



NELLI-portaalin opas

NELLI (www.nelliportaali.fi) on tiedonhakuportaali elektronisiin aineistoihin. NELLIn avulla löytyvät eri tieteenalojen käytettävissä olevat elektroniset tiedonlähteet.

NELLI sisältää:

- viitetietokantoja (esim. ERIC, PsycINFO)
- elektronisia lehtipalveluja (esim. EBSCOhost, JSTOR)
- elektronisia kirjoja (esim. ebrary, EEBO)
- hakuteoksia ja sanakirjoja (esim. MOT-sanakirjasto)
- kirjastoluetteloita (esim. Tamcat, Linda, PIKI).

NELLIn kautta voidaan myös tehdä tiedonhakuja yhdestä tai useammasta aineistosta samanaikaisesti. Tiedonhaku NELLIn kautta ei kuitenkaan toimi kaikista NELLIn tallennetuista aineistoista, syynä hakujen yhteensoveltumattomuus.

Tampereen yliopiston opiskelijat ja henkilökunta voivat käyttää NELLIä yliopistoverkossa tai etäkäyttää sitä kirjautumalla palveluun omalla peruspalvelu- tai opiskelijatunnuksellaan. TAYSin henkilökunta voi hakea itselleen erillisen Nelli-tunnuksen. Kaikki kirjaston asiakkaat voivat käyttää NELLIä yliopistokirjaston tiloissa olevilta koneilta.

Nelli-portaali on käytössä koko maassa sekä yliopisto- että ammattikorkeakoulukirjastoissa ja myös yleisissä kirjastoissa. Jokainen paikallinen portaali on kuitenkin sisällöltään erilainen. Yliopistojen ja korkeakoulujen Nellit sisältävät enemmän kunkin yliopiston kirjaston ostamia tietokantoja ym. aineistoja, joiden käyttöoikeudet on rajattu ko. yliopiston henkilökuntaan ja opiskelijoihin.

NELLIä voi käyttää monella tapaa. Toiminnot ovat Pikahaku, Aineistonvalinta, Lehtivalinta, E-käsikirjasto ja Monihaku. OmaNELLI-osion käyttö edellyttää kirjautumista palveluun.

Nellin rakenne

The screenshot shows the NELLI portal interface with several annotations:

- Top navigation:** Includes 'Pikahaku', 'Aineistonvalinta', 'Lehtivalinta', 'E-käsikirjasto', 'Monihaku', 'omaNELLI', 'Vaihda portaalia', 'Kirjautu', 'Lopeta', 'Ohje', and 'Vieras'.
- Left sidebar (NELLI-PIKAVALIKKO):** Contains sections for 'Ajankohtaista', 'LEHDET', 'TIETOKANNAT', 'ELEKTRONISET KIRJAT', 'REFWORKS', 'LINKKEJÄ', 'OPPAITA', and 'OTA YHTEYTTÄ!'.
- Annotations:**
 - Blue arrows:** Point to 'Aineistonvalinta' and 'Aineistolista' in the top navigation, with the text: "Nellin 6 perustoimintoa löytyvät yläpalkista." and "Perustoimintovalikon alle avautuu erilainen alivalikko sen mukaan, mikä perustoiminto on valittuna."
 - Red arrow:** Points to the 'Apuvalikko' (Help menu) in the left sidebar, with the text: "Tästä pääset helposti käyttämään Nellin tärkeimpiä toimintoja, kuten etsimään elektronisia lehtiä ja tietokantoja." and "Tästä kohdasta ei kuitenkaan voi tehdä suoraa itse tietokannan sisältöön kohdistuvaa hakuja."
 - Black arrow:** Points to the 'Kirjautu' button in the top navigation, with the text: "Kirjautuminen mahdollistaa etäkäytön yliopiston ulkopuolelta sekä omien lehtiistöjen tekemisen, viitteiden ja hakujen tallentamisen omaNelliin"

Sisältö:

Aineistonvalinta	3
Lehtivalinta	4
E-käsikirjasto.....	6
Tiedonhaku NELLI-portaalissa.....	7
Pikahaku.....	7
Monihaku.....	8
Hakutulokset	9
OmaNELLI.....	11
Nellissä käytetyt kuvakkeet.....	14

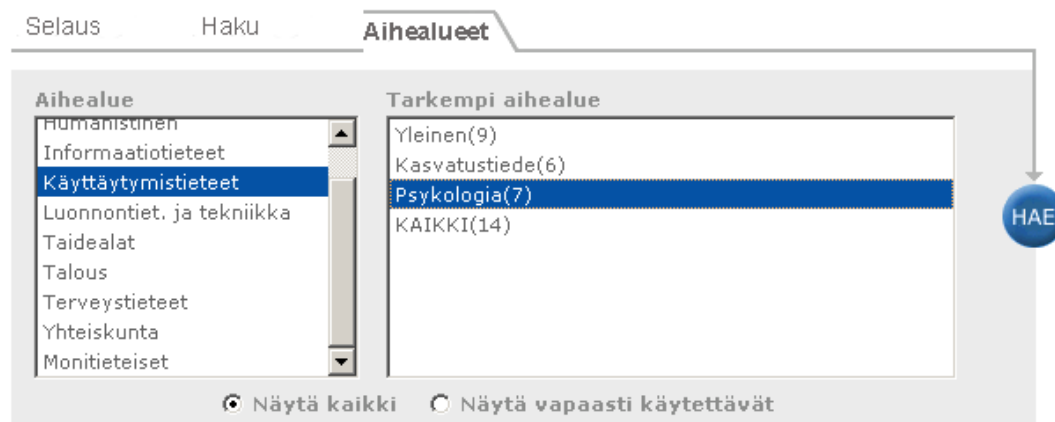
Aineistonvalinta

NELLI auttaa käyttäjää löytämään eri alojen elektroniset tiedonlähteet ja tarjoaa niistä erilaisia hakumahdollisuuksia. Aineistoja voidaan etsiä kolmella tavalla:

- selaamalla aineiston nimen mukaan
- hakemalla esim. aineistotyyppin mukaan
- selaamalla aineistoja aihealueittain (Kuva 1.).

Aineistonvalinta

Käytä Aineistonvalintaa, kun haluat etsiä tietokantoja, kirjastoluetteloita, hakuteoksia tms. Voit etsiä esim. aineiston nimellä tai aihealueittain. Aineiston nimestä pääset sen omaan käyttöliittymään, jossa voit tehdä tiedonhakuja.



Kuva 1. Aineistonvalinta aihealueittain. Aihealueeksi on valittu käyttäytymistieteet ja tarkemmaksi aihealueeksi psykologia. Suluissa oleva numero ilmaisee aihealueeseen liitettyjen aineistojen määrän.

Aineistolista





Löytyi 7 aineistoa

Lista [Lyhyet tiedot](#)



Annual - Web Siirry: [Monihaku](#) <Edellinen Seuraava>

Aineiston nimi	Tyyppi	Toiminnot
Annual Reviews:Social Sciences	Lehdet	i + Q
EBSCOhost Academic Search Premier	Lehdet	i + Q
International Encyclopedia of the Social and Behavioral Sciences (Elsevier)	Hakuteokset	i +
PsycArticles(EBSCO)	Lehdet	i + Q
PsycINFO 1840-current (EBSCO)	Viitetietokanta	i + Q
ScienceDirect (Elsevier)	Lehdet	i + Q
Web of Science (ISI)	Viitetietokanta	i + Q

Kuva 2. Aineistonvalinnan aineistolista psykologian aihealueelta.

Aineistohaun tuloksena saadaan aineistolista (Kuva 2.). -kuvakkeesta saadaan tietoa aineistosta. -kuvaketta (suurennuslasi) napsauttamalla voidaan hakea suoraan valitusta aineistosta NELLIn hakutoiminnoilla. -kuvakkeella voi NELLIn haun tietokannasta tai pikahakuryhmästä liittää oman web-selaimen hakutoimintoon (Internet Explorer 7 tai Firefox 2). -kuvakkeella valitaan aineistoja leikepöydälle. Leikepöydälle kerran valittua aineistoa ei voida poistaa sieltä saman istunnon aikana.

Leikepöydälle valituista aineistoista voidaan tehdä samanaikainen haku, mikäli aineistot ovat NELLIn haussa toimivia (toiminnoissa suurennuslasi-kuvake). Yhteishaku leikepöydälle valitusta aineistosta tapahtuu seuraavasti:

1. valitse aineistot napsauttamalla  -kuvaketta, kuvakkeen alareunaan ilmestyy nuoli 
2. napsauta Monihaku
3. valitse vasemmalta Aineistonvalinta-pudotusvalikosta Omat aineistot
4. napsauta Leikepöytä, saat leikepöydälle valittujen aineistojen listan ja voit tehdä tiedonhaun kirjoittamalla hakusanat hakuruutuun (ks. lisää tiedonhausta s. 5).

Huom! Kaikista aineistoista ei ole mahdollista hakea NELLIn hakutoiminnoilla. Aineiston nimi toimii linkkinä alkuperäiseen käyttöliittymään – ja ainakin toistaiseksi tätä linkkiä kannattaa pääsääntöisesti käyttää ja tehdä edelleen hakuja aineistojen alkuperäisissä hakunäytöissä.

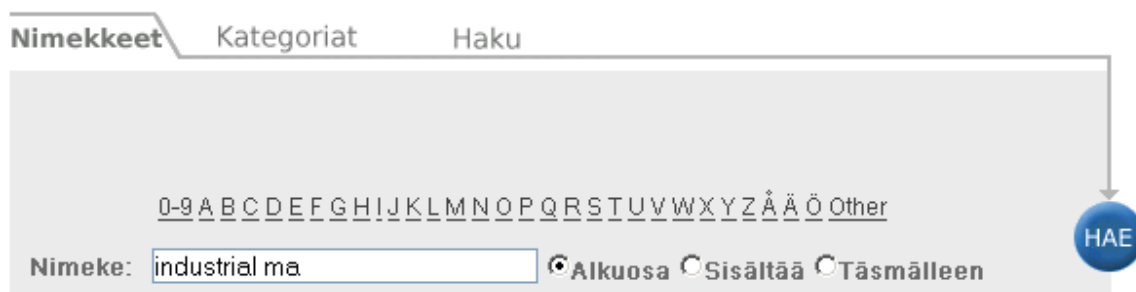
Lehtivalinta

Lehtivalinta-toiminnolla voidaan etsiä lehtiä selaamalla (Kuva 3.) tai hakemalla lehden nimellä, ISSN-numerolla tai tieteenalan mukaisesti Kategoriat –välilehdeltä. (Aihejaottelu on tehty Nelli-portaalin tuottajan ExLibriksen toimesta ja poikkeaa jonkin verran suomalaisesta käytännöstä)

Lehtivalinta

Lehtivalinnan kautta voit etsiä tiettyä elektronista lehteä. Lehden nimestä pääsee lehden omille sivuille. Tiedot kirjastossa olevista painetuista lehdistä löytyvät Tamcat-tietokannasta.











Lehtivalintaohje




Kuva 3. Lehtivalinta – selaus lehden nimen mukaan.

Löytyi 4 e-lehteä

Näytä tarkat tiedot

Nimeke	ISSN	Toiminnot
<u>Chilton's industrial maintenance & plant operation</u>	1084-9017	  
<u>Industrial management</u>	0019-8471	  
<u>Industrial Management & Data Systems</u>	0263-5577	  
<u>Industrial marketing management</u>	0019-8501	  

Kuva 4. Lehtilista.

Lehtihaun tuloksena saadaan lehtilista (Kuva 4.).  -kuvaketta napsauttamalla avautuu SFX-valikko (Kuva 5.).



Ex Libris

S·F·X SFX Services for this record

Source: Industrial marketing management [0019-8501]

Basic

Full Text

Full text available via **Elsevier SD Elsevier**

Year: Volume: Issue: Start Page: **GO**

Available from 1995

Holding information

Check Union Catalog **Linda** **GO**

Check availability in Tamcat: **Tampereen yliopiston kirjasto** **GO**

Kuva 5. SFX-valikko, josta pääsee lehden artikkeleihin.

SFX-valikosta pääsee lehden kokotekstiaikkeleihin. Jos etsitään tiettyä artikkelia, voidaan viitetiedot kirjoittaa ruutuihin (vuosi, volyymi, numero, sivunnumero), näin päästään suoraan ko. artikkelin kokotekstiin. Valikon kautta on myös mahdollisuus etsiä lehden paperiversiota Tamcat- tai Linda-tietokannoista.

E-käsikirjasto

Pikahaku | Aineistonvalinta | Lehtivalinta | **E-käsikirjasto** | Monihaku | omaNELLI

E-käsikirjasto

Nellin e-käsikirjastoon on valittu kirjaston elektronisista kirjoista hakuteoksia ja käsikirjatyyppisiä teoksia sekä sanakirjoja ja menetelmäoppaita. Kokoelman laajuus on yli 500 teosta.

Asiakirjamallit
Kirjoittamisen oppaat
Menetelmäoppaat

Sanakirjat
Sanastot
Tietosanakirjat
Tilastot

Hae kirjaa e-käsikirjastosta
Kirjoita nimi tai nimessä esiintyvä sana:
 Hae

Kysy kirjastonhoitajalta

Monitieteistä e-käsikirjastoaineistoa

Tästä voi hakea tiettyä e-käsikirjastoon kuuluvaa teosta kirjoittamalla kirjan nimen tai osan siitä. (esim. atlas of Lomake, jolla voit lähettää tiedonhakua koskevan kysymyksen kirjastonhoitajalle.

E-käsikirjaston kirjat tieteenaloittain

Hallinto ja oikeus

Hallinto
Oikeus
Yhdyskuntatieteet

Humanistiset tieteet

Filosofia
Historia
Kielitiede
Kirjallisuus
Kulttuuri
Uskonto

Informaatiotieteet

Informaatiotutkimus
Tietojenkäsittely
Viestintä

Käyttäytymistieteet

Kasvatustiede
Psykologia

Matemaattiset tieteet

Matematiikka
Tilastotiede

Taidealat

Elokuva ja teatteri
Kuvataiteet
Musiikki

Talous

Kansantaloustiede
Liiketaloustiede

Terveystieteet

Biotekniikka
Hoitotiede ja -työ
Kansanterveys
Lääketiede

Yhteiskuntatieteet

EU ja YK
Politiikka
Sosiaalipolitiikka ja -työ
Sosiologia
Ympäristöala

Pikahaku | **Aineistonvalinta** | Lehtivalinta | E-käsikirjasto | Monihaku | omaNELLI
Aineistonvalinta | **Aineistolista**

Aineistolista

Haku "Word=käsikirjasto matematiikka;" löysi 12 aineistoa

Lista [Lyyhyet tiedot](#)

Aineiston nimi	Tyyppi	Toiminnot
Concise Oxford Dictionary of Mathematics	Hakuteokset	i +
Dictionary of Computing (Oxford)	Hakuteokset	i +
Dictionary of Scientists	Hakuteokset	i +
Dictionary of Statistics	Hakuteokset	i +
Dictionary of Weights, Measures, and Units	Hakuteokset	i +
Encyclopedia of Algorithms (Gale Virtual Reference Library)	Hakuteokset	i + ... Q
Handbook of Graph Theory	Hakuteokset	i +
Handbook of Quantitative Science and Technology Research	Hakuteokset	i +
Handbooks in Operations Research and Management Science	Hakuteokset , Menetelmäoppaat	i +
Journal Citation Reports (ISI)	Hakuteokset	i +
Logic From A to Z : The Routledge Encyclopedia of Philosophy Glossary of Logical and Mathematical	Hakuteokset	i +
New Oxford Dictionary for Scientific Writers and Editors	Hakuteokset , Kirjoittamisen oppaat	i +

Otsikoista (esim. matemaattiset tieteet) saat esille kaikki tieteenalan e-käsikirjaston valitut teokset. Alla ovat tarkemmat aihealueet, (esim. matematiikka) josta saat esille vain sitä koskevaa e-käsikirjastoaineistoa: hakuteoksia, sanakirjoja, menetelmäoppaita, alan asiasanastoja ja muita oppaita.

Tiedonhaku NELLI-portaalissa

NELLI-portaali tarjoaa kaksi varsinaista hakuosiota tiedonhakuun.

Pikahaussa valitaan hakuun sopiva pikahakuryhmä, johon haku halutaan kohdistaa. Pikahakuryhmiin on valmiiksi valittu eri alojen keskeisiä NELLI-haussa toimivia aineistoja. **Monihaussa** käyttäjä voi itse valita hakuun haluamansa aineistot.

Sekä Pikahaussa että Monihaussa on valittavana kaksi eri hakulomaketta: **Sanahaussa** hakulaatikkoon kirjoitetaan yksi sana tai fraasi. **Tarkennetussa haussa** voi käyttää useampia hakutermejä ja yhdistää niitä Ja-, Tai ja Ilman-operaattoreilla, jotka valitaan vetovalikosta. Jos hakuoperaattorit halutaan itse kirjoittaa suoraan hakuruutuun, on käytettävä englanninkielisiä operaattoreita (and, or, not) Haku voidaan myös kohdistaa viitteen eri kenttiin esim. aiheeseen, nimekkeeseen tai tekijään.

Useimmat aineistot ovat englanninkielisiä, joten haussa kannattaa yleensä käyttää englanninkielisiä termejä. **Sanan katkaisumerkki on kysymysmerkki (?)**.

Pikahaku

Pikahaun vaiheet: valitse pikahakuryhmä, johon haluat haun kohdistaa, valitse sanahaku tai tarkennettu haku, kirjoita hakutermi(t) sekä valitse mahdolliset kohdistukset ja operaattorit. Käynnistä haku HAE-kuvakkeesta.

Pikahaku

Pikahaulla voit hakea yhtä aikaa useasta valmiiksi valituista tietokannasta tai muusta aineistosta. Kohdistaa haku haluamaasi aineistoryhmään. Hakusanat voi katkaista ?-merkillä. Jos haet fraasilla ympäröi sanat lainausmerkeillä. HUOM! Pikahaussa on mukana vain osa aineistoista. Lisää löydät Aineistovalinnan tai Monihaun kautta.

Pikahakuohje

The screenshot shows the NELLI search interface. At the top, there are two tabs: "Sanahaku" and "Tarkennettu". Below the tabs, there are two search input fields. The first field has a dropdown menu labeled "Aihe" and contains the text "contracting out" india. The second field also has a dropdown menu labeled "Aihe" and contains the text "outsourcing india". To the right of the second field is a dropdown menu labeled "Tai". A blue circular button labeled "HAE" is located to the right of the search fields. Below the search fields, there is a section titled "Pikahakuryhmät" (Quick search groups). This section contains nine radio buttons, each with a label and a description. The selected radio button is "Talous- ja hallintotieteet" (Economics, management and law). The other radio buttons are: "Kotimaiset" (Finnish databases), "Terveystieteet" (Health sciences), "Politiikan tutkimus" (Political science), "Humanistiset tieteet" (Humanities), "Kasvatus- ja sosiaalitieteet, psykologia" (Social sciences), "Viestintä, tietojenkäsittely, informaatiotieteet" (Information science, computer ...), "Tampereen alueen kirjastotietokannat" (Libraries in Tampere area), and "E-lehtipalveluja" (E-journal services).

Kuva 6. Pikahaku. Haku on kohdennettu Talous- ja hallintotieteiden pikahakuryhmään. Pikahakuryhmän nimeä napsauttamalla saa tietää, mitkä tietokannat on valittu ryhmään. Termejä outsourcing sekä contracting out (merkitty fraasiksi) haetaan aihe-kentästä, samoin hakutermiä India. Hakujoukkoon kelpaavat viitteet, joissa esiintyvät vaihtoehtoisesti termit outsourcing tai contracting out ja termin India on löydettävä kaikista tuloksista.

Monihaku

Monihaun vaiheet: etsi aineistot, joihin haluat tiedonhaun kohdistuvan ja merkitse ne ruksilla, valitse sanahaku tai tarkennettu haku, kirjoita hakutermi(t) sekä valitse mahdolliset kohdistukset ja operaattorit. Käynnistä haku HAE-kuvakkeesta.

Monihaussa vasemmalla olevan Aineistonvalinta-pudotusvalikon kautta voit etsiä aineistoja, jotka valitaan mukaan yhteishakuun (Kuva 7.).

Vaihtoehtoja ovat:

- Omat aineistot: sisältävät Aineistonvalinta-osuudessa leikepöydälle valitut aineistot.
- Aihealueet: aineistot esitetään aihealueittain, tarvittaessa voidaan valita tarkempi aihealue.
- Pikahakuryhmät: ovat samoja kuin Pikahaku-toiminnossa, mutta tässä voidaan valita, mitkä aineistot otetaan mukaan yhteishakuun. Sen sijaan Pikahaussa haku kohdistuu kaikkiin ryhmässä mukana oleviin aineistoihin.
- Haku: aineistoja voidaan etsiä nimen, julkaisijan, aihealueen tai aineistotyypin mukaan tai vapaasanahakuna, joka kohdistuu aineiston kuvailutietoihin.
- Uudet aineistot: sisältää viimeisimmät NELLIin tallennetut aineistot.

Monihaku

Monihauulla voit hakea samalla kertaa useasta eri tietokannasta tai muusta aineistosta. Valitse hakuun haluamasi aineistot esim. aihealueittain. Kaikki aineistot eivät ole valittavissa monihakuun. Aineiston nimestä pääset suoraan sen omaan käyttöliittymään, jossa voi tehdä monipuolisempia tiedonhakuja.

The screenshot shows the NELLI search interface. On the left, there is a sidebar for 'Aineistonvalinta:' (Database selection) with a dropdown for 'Aihealueet' (Subject areas) set to 'Humanistinen' (Humanistic). Below it, 'Tarkemmat aihealueet:' (More specific subject areas) lists 'Yleinen', 'Filosofia', 'Historia' (selected), 'Kielet', 'Kirjallisuus', 'Kulttuurit', and 'Uskonto'. The main search area is titled 'Sanahaku' (Word search) and 'Tarkennettu' (Refined). The search criteria are: 'Hakusana(t):' (Search term(s)) with 'Aihe' (Subject) selected, 'witchcraft', 'Ja' (And), 'Aihe' (Subject), and 'middle ages'. A blue 'HAE' (Search) button is on the right. Below the search bar, it says 'Aihealue: Humanistinen--//Hi sisältää 7 aineistoa' (Subject area: Humanistinen--//Hi contains 7 databases). The results list is as follows:

Database	Type	Actions
<input type="checkbox"/> EEBO	e-Books	i +
<input checked="" type="checkbox"/> EBSCOhost Academic Search Premier	eJournals	i +
<input checked="" type="checkbox"/> ScienceDirect (Elsevier)	eJournals	i +
<input checked="" type="checkbox"/> JSTOR	eJournals	i +
<input type="checkbox"/> Elektra - kotimaisia tieteellisiä julkaisuja sähköisessä muodossa	eJournals	i +
Peri+	eJournals	i +
Historiallinen sanomalehtikirjasto 1771-1860	eJournals	i +

Kuva 7. Monihaku. Aihealueeksi on valittu humanistinen ja tarkemmaksi aihealueeksi historia. Haussa ovat mukana ruksilla merkityt aineistot. EEBOa ja Elektraa ei ole otettu mukaan hakuun. Peri+ ja Historiallinen sanomalehtikirjasto eivät toimi NELLIhaussa, joten niitä ei voi edes valita hakuun mukaan.

Monihaun aineistolistaa voi käyttää haussa sellaisenaan, tai yhteishausta voi poistaa aineiston ottamalla ruksin pois aineiston edessä olevasta ruudusta. Aineistot, joiden edessä ei ole ruutua, eivät toimi NELLIhaun kautta lainkaan. Tällöin tiedonhaku on tehtävä alkuperäisessä käyttöliittymässä, jonne pääsee aineiston nimeä napsauttamalla.

Hakutulokset

Huom! NELLI-haku ei toimi vielä hyvin kaikissa niissäkään tietokannoissa, joissa se on mahdollista tehdä. Hakutuloksiin on syytä suhtautua kriittisesti ja siirtyä tarvittaessa suorittamaan haku tietokannan alkuperäisessä käyttöliittymässä.

Haun tuloksena näytetään yleensä otos kaikista tulosjoukkoon kuuluvista viitteistä. Kuvan 8. esimerkissä Pikahaulla on löytynyt kaikkiaan 242 hakuehdot täyttävää viitettä, mutta näistä näytetään vain 90 viitettä. Tämä joukko esitetään relevanssin mukaisessa järjestyksessä. Esitysmuotoa voidaan muuttaa Lajittelu-kohdasta, jos esimerkiksi valitaan vuosi, saadaan tulokset aikajärjestyksessä. Yhteenvedo-kohdasta näet haun tulokset tietokannoittain. Nelli näyttää oikealla puolella tulokset jaoteltuna esimerkiksi usein toistuneen aiheen, vuoden tai tekijän mukaan. Mikäli halutaan tarkastella kaikkia haun tuloksena saatuja viitteitä aineistoittain, napsautetaan kohdasta: Tarkenna toiminnolla [Monihaku](#), ja tämän jälkeen linkkiä: Näytä [tulokset aineistoittain](#). Avautuvasta ikkunasta löytyvät linkit kunkin yksittäisen haussa mukana olleen aineiston tuloksiin.

NELLI ei pysty näyttämään tuloslistaa kaikista aineistoista. Näissä tapauksissa (mm. JSTOR, ebrary) on siirryttävä tarkastelemaan tuloksia alkuperäiseen käyttöliittymään, jonne NELLI tarjoaa linkin.

Pikahaun tulokset

Haku "Aihe=(\"contracting out\" india) Tai Aihe=(outsourcing india)" aineistosta "Talous- ja hallintotieteet" löysi 242 tulosta Yhteenveto

Lista [Lyyhet tiedot](#) [Koko tietue](#) Lajittelu: Relevanssi

Ilo	Relevanssi	Tekijä	Ilmeke	Vuosi	Aineisto	Toiminnot
1	<div style="width: 100%; height: 10px; background-color: green;"></div>	Dahlman, Carl J.	China and India Emerging Technological Powers. The article focuses on the rising prominence in technological innovations by China and India. Both countries followed a development strategy heavily influenced by Russia, including five-year industrial development plans marked by state ...	2007	EBSCOhost Academic Search Premier	
2	<div style="width: 100%; height: 10px; background-color: green;"></div>	Patel, Vispi	India's transfer pricing audit lesson. The article describes the attitude of the Indian revenue authorities to transfer pricing audits. The author also points out how international taxpayers could mitigate their risk. As multinational enterprises realize the economic advantages ...	2007	EBSCOhost Business Source Elite	
3	<div style="width: 100%; height: 10px; background-color: green;"></div>	Kripalani, Manjeet	OPEN SEASON ON OUTSOURCERS. This article examines the trend of Western corporations purchasing Indian companies for back-office services. The growth in outsourcing office-work to India reflects a growth in India's stock market. Electronic Data Systems Corp. ...	2006	EBSCOhost Academic Search Premier	
4	<div style="width: 100%; height: 10px; background-color: green;"></div>	Budhwar, Pawan S.	The Dynamics of HRM Systems in Indian BPO Firms This paper highlights the context within which business process outsourcing (BPO) has rapidly grown in India and the critical need to investigate the dynamics of human resource management (HRM) practices and systems in this sector. ...	2006	EconLit (EBSCO)	

Aihe

- [Process outsourcing](#) (24)
- [Specializes](#) (10)
- [Theoretical](#) (8)
- [Labour](#) (8)
- [Privatisation](#) (6)

Vuosi

- > [2008](#) (6)
- > [2007](#) (46)
- > [2006](#) (22)
- > [2005](#) (13)
- > [2004](#) (3)

Tekijä

- > [Hamm, Steve](#) (6)
- > [Lakshman, Nandini](#) (4)
- > [Kumar, Sushil](#) (2)
- > [Herbst, Moira](#) (2)
- > [Greenwood, Ann](#) (2)

Kuva 8. Pikahaun tulokset.

Viitteen numerosta tai nimekkeestä napsauttamalla saadaan viite auki (Kuva 9.). Takaisin viitelistaan pääset lista-kohdasta. Hakusanat ovat korostettuina. -kuvakkeesta viite valitaan omaan Kirjahyllyyn (istuntokohtainen, paitsi jos on kirjautunut Nelliin omalla tunnuksella.).

-kuvakkeesta viitteen voi tallentaa, lähettää sähköpostitse. -kuvakkeen kautta viitteen tiedot voi tallentaa Refworksiin. -kuvaketta napsauttamalla avautuu palveluvalikko (Kuva 10.).

[Linkit](#)

Aineisto:	EBSCOhost Business Source Elite
Ilmeke:	No passage to India ? Initial responses of UK trade unions to call centre offshoring.
Tekijä:	Bain, Peter
Muut tekijät:	Bain, Peter Taylor, Phil
Viite:	Industrial Relations Journal Jan2008, Vol. 39 Issue 1, p5-23
Vuosi:	2008
Tiivistelmä:	This article focuses on the first wave of call centre offshoring from the UK to India (2002-04). Trade union responses in five case-study companies are documented. Drawing upon theories of union power resources, including international action, the relative efficacy of these union responses is analysed. [ABSTRACT FROM AUTHOR]
Aihe:	GREAT Britain INDIA CALL centers LABOR unions OFFSHORE outsourcing INTERNATIONAL relations
ISSN:	0019-8692 0019-8692
Tunnus:	561422 813930 928120
Osoite:	1 -- Professor of Work and Employment Studies, University of Strathclyde

Kuva 9. NELLIn viite

Ex Libris

S·F·X SFX Services for this record

Language English

Title: No passage to India? Initial responses of UK trade unions to call centre offshoring.

Source: Industrial relations journal [0019-8692] Bain yr:2008 vol:39 iss:1 pg:5

Basic

Full Text

Full text available via Blackwell Synergy Journals

Year: 2008 Volume: 39 Issue: 1 Start Page: 5 GO

Holding information

Check Union Catalog Linda GO

Check availability in Tamcat Tampereen yliopiston kirjasto GO

Advanced


Kuva 10. SFX-valikko.



SFX-valikosta löytyy mahdollinen linkki artikkelin kokotekstiin. Mikäli kokotekstilinkkiä ei ole, voidaan lehti paikantaa Tamcat- tai Linda-tietokannoista. Lisäksi valikosta löytyy linkki Internet-hakuun (Advanced-välilehdellä), jossa etsitään artikkeleita Internetin hakukoneilla.



OmaNELLI

Yliopistoyhteisön jäsenet sekä TAYSin henkilökunta voivat kirjautua NELLIin omilla peruspalvelu- opiskelija- tai TAYSin Nelli-tunnuksilla ja personoida NELLIä itselleen sopivalla tavalla. OmaNELLI mahdollistaa omien aineistoryhmien teon, oman lehtilistan luomisen, suosikkiviitteiden tallennuksen omaan kirjahyllyyn sekä hakuhistorian tallennuksen ja uutuusvahdin käytön.

Omia aineistoryhmiä kannattaa tehdä aineistoista, joita itse käyttää paljon. Itse tehdyt aineistoryhmät tulevat esille heti kirjauduttaessa Nelliin, ja niihin voi kohdistaa Pikahaun.

Oman aineistoryhmän teko aloitetaan hakemalla esille halutut aineistot Aineistovalinnan kautta ja valitsemalla ne  -kuvakkeella leikepöydälle. Tämän jälkeen siirrytään OmaNELLIin kohtaan **Omat aineistot**. Valitut aineistot näkyvät leikepöydällä.








































Leikepöydän  -kuvaketta klikkamalla voidaan tallentaa kaikki leikepöydällä olevat aineistot yhdeksi omaksi aineistoryhmäkseen.  -kuvaketta klikkaamalla poistetaan

kaikki leikepöydän tai valitun aineistoryhmän aineistot.  - kuvakkeella luodaan uusi aineistoryhmä. Halutut aineistot siirretään leikepöydältä uuteen aineistoryhmään klikkaamalla  - kuvaketta.


Pikahaku | Aineistonvalinta | Lehtivalinta | Monihaku | omaNELLI

Kirjahylly | Omat aineistot | Omat lehdet | Historia | Asetukset











Omat aineistot

Valitse ryhmä: omat suosikit			Leikepöytä		
Aineiston nimi	Tyyppi	Toiminnot	Aineiston nimi	Tyyppi	Toiminnot
Helecon MIX	Viitetietokanta	  	SpringerLink	Lehdet	  
Helecon SCIMA	Viitetietokanta	  	United Nations Treaty Collection	Virallisjulkaisut	  
EBSCOhost Business Source Elite	Lehdet	  	Valter - valtioneuvoston termipankki	Sanakirjat	  
Emerald Fulltext (Emerald)	Lehdet	  	WSOYpro - Juridiikkaonline	eKirjat	  
Handbooks in Operations Research and Management Science	Hakuteokset	  	Edilex	Lainsäädäntö	  
WSOYpro - Yritysonline	eKirjat	  	EBSCOhost Academic Search Premier	Lehdet	  
			JSTOR	Lehdet	  

Kuva 11. Oman aineistoryhmän teko.

Oma lehtilistan teko aloitetaan etsimällä omat suosikkilehdet Lehtivalinnan kautta. Lehdet valitaan klikkaamalla  -kuvaketta. Kun halutut lehdet on valittu, ne näkyvät OmaNELLI -alueella kohdassa **Omat lehdet**.

Oma lehti

Lista		Lyhyet tiedot		
Lehden nimi				Toiminnot
American review of public administration				  
Australian journal of public administration				  
International journal of public administration				  

Kuva 12. Oma lehtilista

Oman kirjahyllyn teko aloitetaan tekemällä tiedonhaku. Viitteet valitaan  - kuvakkeella. Valitut viitteet näkyvät OmaNELLI-osiossa kohdassa **Kirjahylly**.

Kirjahylly

Lista [Lyhyet tiedot](#) [Koko tietue](#) Kansio: Kori (4) 

1- 4 yhteensä 4 tietueesta [Tallenna tai lähetä valitut tietueet](#) [<Edellinen](#) [Seuraava>](#)

Merkitse kaikki | Poista merkinnät



No.	Tekijä	Nimeke	Aineisto	Toiminnot
<input type="checkbox"/> 1.	Leimola, Eeva.	Yrittäjäkoulutus pienyrittäjänaisen liiketoimintaosaamisen edistäjänä koulutautuvien vrittäjänaisen itsearviointiin perustuva tutkimus ...	LINDA - yliopistokirjastojen yhteisluettelo	 
<input type="checkbox"/> 2.	Kormano, Päivi	Ytvä naisyrittäilyteen - hanke kokosi yhteen satoja naisyrittäiä	Helecon MIX	 
<input type="checkbox"/> 3.	Naisyrittäjyyden edistämisyöryhmä.	Naisyrittäilyvys nvkytilanne ja toimenpide-ehdotuksia.	Tamcat - Tampereen yliopiston kirjastotietokanta	 
<input type="checkbox"/> 4.	Loipponen, Jaana	Opiskelijat suunnittelivat naisyrittäiille koulutuspaketin	Helecon MIX	 

1- 4 yhteensä 4 tietueesta [Tallenna tai lähetä valitut tietueet](#) [<Edellinen](#) [Seuraava>](#)


Kuva 13. Oman kirjahyllyn teko

Kirjahyllyn hallintaan on kaksi näkymää: Yksinkertainen ja Tarkennettu. Nelli luo valituista lähteistä automaattisesti aihealueen kori, joka näkyy kohdassa Kansio.

 -kuvakkeesta esillä olevat viitteet voi tallentaa haluamallaan nimellä.

 -kuvakkeesta voi poistaa Kansio-kohdasta esille otetut viitteet. Yksittäisen viitteen voi poistaa  - kuvakkeella.





Haun teettäminen automaattisesti

Avaa Monihausta kohta Edelliset haut, ja valitse  - kuvakkeella haku, jonka haluat tallettaa hakuhistoriaan. Siirry OmaNELLI-alueen Historia-näyttöön.

Historia






No.	Kysely	Aineistot	Uutuusvahti	Aikaväli	Viimeinen suoritus	Toiminnot
1.	Tekijä=(palotie leena)	6 Aineistoa.				  
2.	naisyrittäi?	6 Aineistoa.	naisyrittäjät	2 Viikkoja	03/04/08	  
3.	Sanahaku=(kunnat?) Ja Sanahaku=(ostopalvelu?)	6 Aineistoa.	kuntien ostopalvelut	7 Päiviä	03/04/08	  
4.	Aihe=(outsourcing?) Ja Aihe=(india?)	4 Aineistoa.				  

Kuva 14. Uutuusvahdin käyttö.





 -kuvakkeesta haun voi asettaa suoritettavaksi automaattisesti.  - kuvakkeesta voi editoida talletettua hakua.  -kuvakkeella voi tehdä rss-syötteen.  - kuvakkeella voit poistaa haun tai uutuusvahdin.

Nellissä käytetyt kuvakkeet











Aineistojen valinta, lehtivalinta ja tiedonhaku

-  Tietoja kyseisestä tietokannasta tai lehdestä
-  Poimii aineiston leikepöydälle. Sisäänkirjautuneena voi siirtää aineistot OmaNELLIin.
-  Lisää aineiston selaimen hakupalveluihin
-  Kohdentaa tiedonhaun ko. aineistoon tai lehteen. (Jos kuvaketta ei ole, aineisto ei ole NELLI -hakukelpoinen. Tällöin haut on tehtävä aineiston omassa käyttöliittymässä, jonne pääsee aineiston nimeä klikkamalla.)
-  Tietoa julkaisun saatavuudesta, linkit kokotekstiin

Hakutulokset

-  Viitteen tallennus
-  Lähettää viitteen sähköpostilla
-  Viitteiden vienti omaan RefWorks-tietokantaan
-  Viite alkuperäisessä muodossaan

OmaNELLI

-  RSS-syötteen lisääminen
-  Viitteen siirto leikepöydältä
-  Tallentaa valitsemasi viitteet tai tietokannat omaan kansioon
-  Koko kansion, lehti- tai viitelistan poistaminen
-  Viitteen, tietokannan tai haun poisto
-  Luodaan uusi aineistoryhmäkansio omaan kirjahyllyyn
-  Olemassa olevan aineistoryhmäkansion uudelleen nimeäminen
-  Haun asettaminen toistumaan automaattisesti tietyin väliajoin
-  Automaattisen haun (uutuvahdin) poistaminen
-  Automaattisen haun editointi